



路德會啓聾學校

耳聰樂言

(第五期)

2011年11月

助聽儀器的保養

正所謂工欲善其事，必先利其器，如果能把助聽儀器運用得宜，必須注意下列各點：

1. 電池


- 不同類型的助聽器有其專用的電池，常見的電池型號為 675，13，312，10 和 5，電池上的貼紙顏色依次為藍色，橙色，啡色，黃色和紅色。如果你購買電池時忘記型號，只要說出貼紙的顏色便可。
- 電池的顏色貼紙一經撕去，電能就會隨即產生。就算再將貼紙黏回原處也於事無補，電力也會開始慢慢流失，所以請有需要使用時才撕去貼紙。
- 電池的最佳使用日期一般會列印在電池包裝的背面。購買時多加留意，便能得知電池可存放的時間。存放的電池應以陰涼的地方最為適宜。
- 電池接觸面要經常保持潔淨，生鏽便要立刻更換，以免弄壞助聽器。
- 若“長期”不使用助聽器時，一定要取出電池，否則電池會滲漏電池液，腐蝕助聽器零件。



電池型號

最佳日期前使用

顏色貼紙

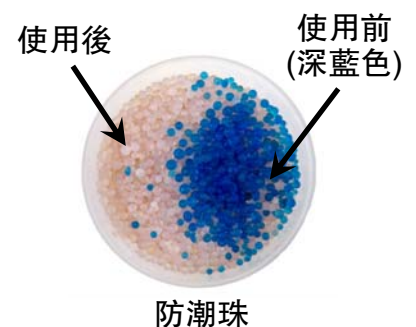


2. 防潮工具

- 常用的防潮工具：
 - 1) 電子防潮箱：吸濕效果最佳，而且能長期使用。
 - 2) 防潮珠：吸濕效果只在防潮珠是深藍色的時候最佳，但吸濕力維持的時間不長，稍稍變成淺藍色吸濕力已大大降低了。
- 香港的天氣較為潮濕，加上汗水，是助聽器的大敵，電子防潮箱是必備的保養工具。
- 晚上睡覺時應將助聽器除下，並放於電子防潮箱內。這樣可以將助聽器內的濕氣抽走，延長助聽器的壽命及減少維修的次數。



電子防潮箱

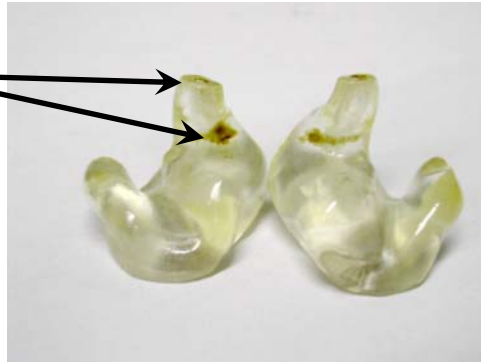


防潮珠

3. 個人衛生

- 請定期清洗耳模以保持耳道清潔衛生，因為污穢的耳模容易令外耳道疼痛和發炎。此外，經常清洗耳模，聲音進入通道較暢順，有助聲音的傳遞。

要經常清理耳模上的污垢



4. 生活習慣

- 避免弄濕助聽器及電池：若流汗較多時(如運動後)，請用乾布或紙巾清抹電池、助聽器、自己的耳殼及濕了的頭髮。
- 避免助聽器受到碰撞：
 - 穿脫樽領或領口窄的T恤時，最好先除下助聽器，以免助聽器在更衣時掉下。
 - 不使用助聽器時，切勿隨便亂放，要放回助聽器盒內或電子防濕箱內。
 - 助聽器出現間斷聲音時，不要隨便拍打助聽器，更不要自行把它拆開，應交由專業技師檢查。
- 避免使用化學劑清潔助聽器。
- 使用噴髮膠時要除下助聽器，以免堵塞麥克風入口。

只要使用者注意上列的一些小節，那麼助聽器的良好性能和壽命，都會得以延長了。

ESS (聽覺受損學生增強支援服務) / AES (聽障學生教育支援服務) 專欄

ESS 及 AES 已開始正式投入服務，我們一共開設了五個服務中心，為主流學校的聽障學生、老師及家長提供多類型的支援。五間中心分別為：

- 1) 香港島中心 —— 北角協同中學 (北角雲景道 20 號)
- 2) 九龍中心 —— 沙崙學校 (旺角櫻桃街 18 號)
- 3) 新界東中心 —— 梁鉅鏐小學 (沙田安景街 5 號)
- 4) 新界西中心 —— 呂祥光小學 (屯門安定邨第 4 小學校舍)
- 5) 葵涌中心 —— 啟聾學校 (葵涌興盛路 89 號)

還未報名的聽障學生，家長可直接與我們的服務主任聯絡：

小學組：林瑞玲主任 / 中學組：曾麗琬主任

電話：2489 8298

傳真：2494 0197

網址：http://www.lsd.edu.hk/support_ess_1.php